
INFORME DE COYUNTURA JULIO 2021



MIRADOR DE LA ACTUALIDAD DEL TRABAJO Y LA ECONOMÍA

MATE

MIRADOR DE LA
ACTUALIDAD DEL
TRABAJO Y LA
ECONOMÍA

investigadores

DIEGO KOFMAN
LAVIH ABRAHAM
NATALIA PÉREZ BARREDA
MARCO KOFMAN
SERGIO ARELOVICH

contacto:

miradordeactualidad@gmail.com

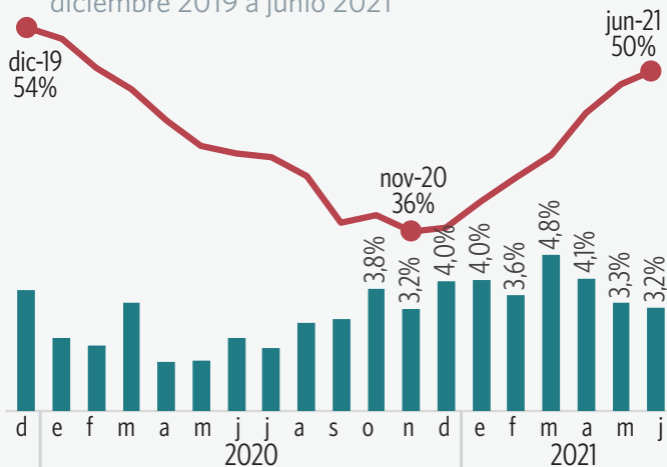
341-5 904144



mateconomia

CUESTA BAJARLA INFLACIÓN

inflación mensual e interanual
diciembre 2019 a junio 2021



En junio los precios aumentaron 3,2%. Es un valor muy elevado, apenas por debajo de la inflación registrada en el mes anterior.

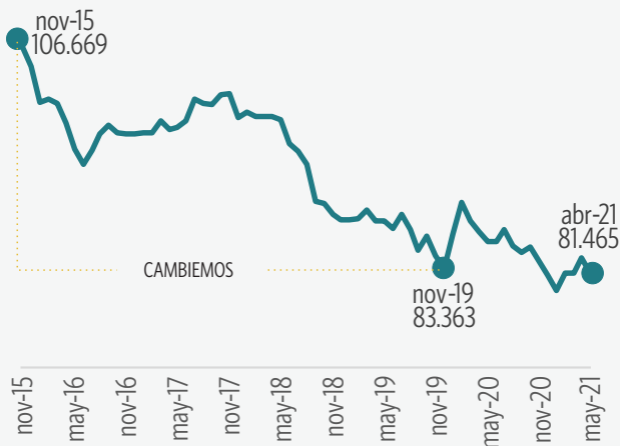
La inflación interanual, luego de tocar un piso de 36% en noviembre de 2020, volvió a trepar por encima del 50% siete meses más tarde.

Las expectativas oficiales estimaban un incremento de precios severo en los primeros meses del año, pero esperaban una evolución más favorable para esta altura del año.

Los ajustes de precios internos continúan a pesar de la fuerte reducción de la tasa de devaluación del peso respecto del dólar y del freno del crecimiento de los precios internacionales de los commodities.

SALARIOS OTRA VEZ EN BAJA

salario medio en el sector privado
en pesos constantes de may-21



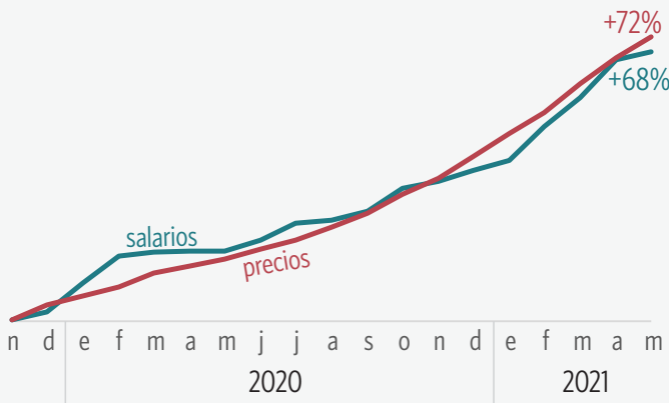
Se agotó el impacto de los aumentos cerrados en paritarias 2021 y luego de tres meses de crecimiento, el salario real volvió a caer.

En pesos constantes de mayo de 2021 (es decir, a valores actuales), el salario medio que había cuando Cambiemos comenzó a gobernar era de \$106.669. Actualmente, es de \$81.465.

El camino a recorrer implica un crecimiento salarial real del 31% desde los valores actuales. Una tarea especialmente difícil si no se empiezan a dar los primeros pasos.

UNA CARRERA PAREJA

inflación acumulada vs crecimiento salarial
primeros 18 meses de gobierno
de Alberto Fernández



Desde que comenzó el gobierno de Fernández, los precios acumulan un aumento de 72%, en tanto que los salarios crecieron 68%.

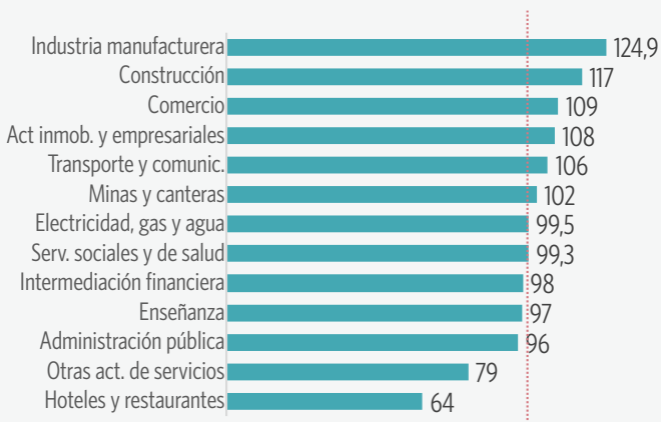
Como vemos, se trata de una carrera muy pareja, que había comenzado con los salarios creciendo por encima.

Este empate entre ambas variables refleja la complejidad del escenario económico actual.

El crecimiento del salario real (que los salarios ganen a los precios) es condición necesaria para la reversión de la crisis económica iniciada durante el gobierno de Macri y profundizada por la pandemia.

ACTIVIDADES RECUPERADAS

niveles de producción sectorial
mayo 2021 vs. febrero 2020



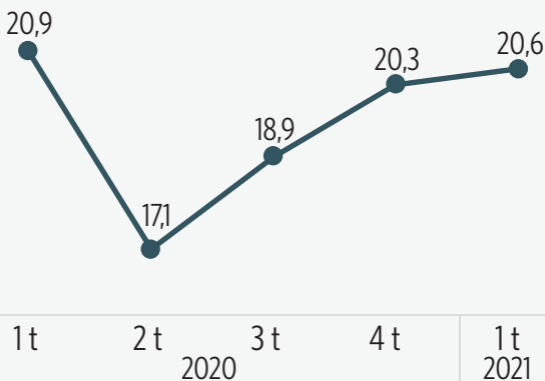
Un grupo importante de sectores económicos se encuentran produciendo por encima de su nivel previo a la pandemia.

La industria manufacturera, en mayo de 2021, tuvo un 25% más de actividad comparado con el mes de inicio de la pandemia. La construcción estuvo 17% por encima.

En el otro extremo, las actividades de la hotelería y gastronomía siguen sin repuntar, claro síntoma de que la pandemia continúa.

PUESTOS DE TRABAJO TOTALES

puestos de trabajo
en millones de puestos



Se recuperaron 3,5 millones del total de 3,8 millones de puestos de trabajo perdidos en pandemia.

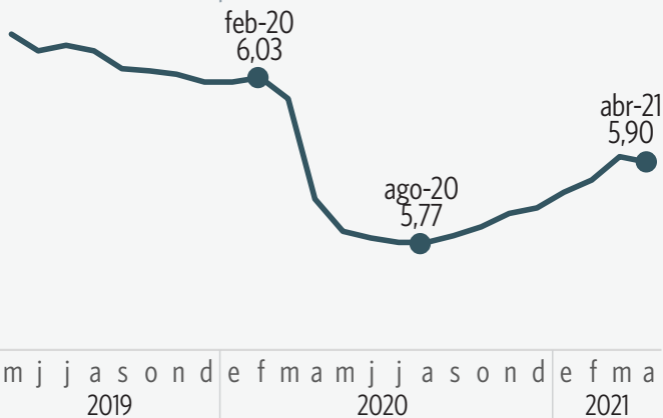
El empleo registrado (público y privado) fue el tipo de empleo que menos cayó en la pandemia.

El salto se produjo por las actividades informales, donde se perdieron 3,5 millones de empleos en el segundo trimestre de 2020.

Para el primer trimestre de 2021, la mayoría de esos empleos se recuperaron.

EMPLEO REGISTRADO

trabajadores registrados
en el sector privado
en millones de personas



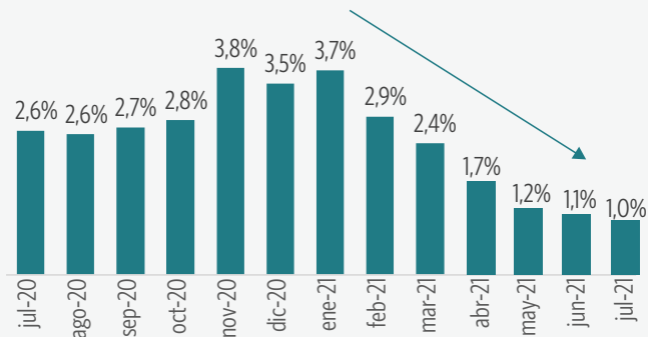
Se observa un retraso en la recuperación del empleo formal en el sector privado.

Luego de siete meses de crecimiento constante, en abril se produjo una caída del empleo como consecuencia de las medidas de distanciamiento dictadas en el marco de la segunda ola de la pandemia en nuestro país.

Actualmente, de los 260 mil empleos perdidos entre febrero y agosto de 2020, se recuperó sólo la mitad.

EL DÓLAR COMO ANCLA

devaluación mensual del peso
vs. el dólar
en %



Desde enero se desaceleró la tasa de devaluación.

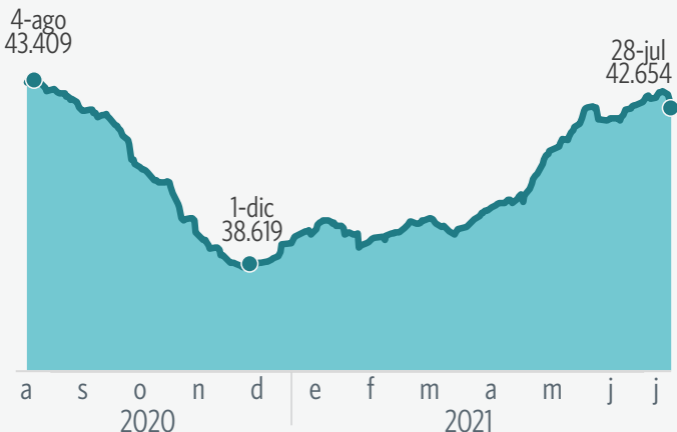
Este freno a la devaluación fue posible en el marco de un sector externo robusto con capacidad de acumulación de divisas.

En los primeros 7 meses del año el precio local del dólar acumula un aumento de 15%.

En el mismo período, los precios internos aumentaron entre 29% y 31%.

RESERVAS INTERNACIONALES

reservas internacionales del BCRA
en millones de dólares



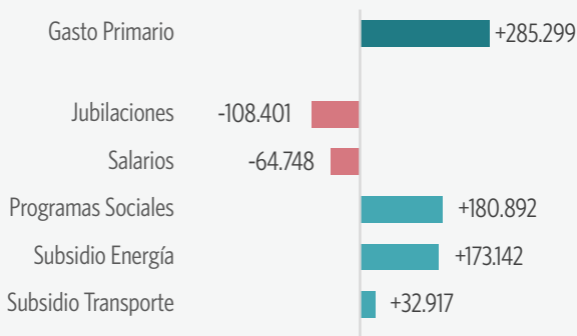
Luego de una fuerte caída de las reservas entre agosto y noviembre de 2020, asistimos a una significativa recuperación desde el mes de diciembre.

El frente externo sigue con problemas para aprovechar la holgura comercial que genera la diferencia entre exportaciones e importaciones.

Una porción significativa de los ingresos por exportaciones se fueron del país en 2021 por el pago de intereses y deudas externas del sector privado (-U\$S 3.682 millones) y del sector público (-U\$S 2.105 millones).

EL GASTO DEL ESTADO

Variación del gasto primario
primer semestre 2021 vs. primer semestre 2019
en millones de \$ constantes de junio 2021.



Sin IFE y ATP, en un contexto de recuperación económica, el gasto se redujo respecto a 2020. Comparando con 2019, sin embargo, observamos un repunte del 8%.

En pesos constantes, estaríamos hablando de un aumento de \$285 mil millones comparando el primer semestre de ambos años.

Hubo dos partidas cuyo gasto se redujo: jubilaciones y salarios. Ambos ítems permitieron un "ahorro" total de \$173 mil millones respecto a 2019.

Los mayores incrementos, por su parte, se dieron en programas sociales (Políticas Alimentarias y Potenciar Trabajo) y en los subsidios a la energía y el transporte.

fuentes utilizadas

Todos los gráficos y datos presentados en este informe son de elaboración propia con información proveniente de:

Ministerios de Trabajo, Empleo y Seguridad Social

Ministerio de Desarrollo Productivo

Ministerio de Economía

Secretaría de Hacienda

INDEC y dependencias provinciales de estadísticas y censos

BCRA

Oficina de Presupuesto del Congreso

Sitios web de cámaras empresariales